



ТЕРРИТОРИАЛЬНЫЙ ОРГАН
ФЕДЕРАЛЬНОЙ СЛУЖБЫ
ГОСУДАРСТВЕННОЙ СТАТИСТИКИ
ПО НИЖЕГОРОДСКОЙ ОБЛАСТИ

Сведения о ведении охотничьего хозяйства в Нижегородской области



в 2021 году



ТЕРРИТОРИАЛЬНЫЙ ОРГАН
ФЕДЕРАЛЬНОЙ СЛУЖБЫ
ГОСУДАРСТВЕННОЙ СТАТИСТИКИ
ПО НИЖЕГОРОДСКОЙ ОБЛАСТИ

СВЕДЕНИЯ О ВЕДЕНИИ ОХОТНИЧЬЕГО ХОЗЯЙСТВА

в Нижегородской области

в 2021 году

- 01 ОСНОВНЫЕ ПОКАЗАТЕЛИ ОХОТНИЧЬЕГО ХОЗЯЙСТВА
- 02 ВИДОВАЯ СТРУКТУРА ЗАТРАТ НА ВЕДЕНИЕ ОХОТНИЧЬЕГО ХОЗЯЙСТВА
- 03 ЗАТРАТЫ ПО ОТДЕЛЬНЫМ НАПРАВЛЕНИЯМ ОХОТОХОЗЯЙСТВЕННОЙ ДЕЯТЕЛЬНОСТИ
- 04 ПЛОЩАДЬ ЗАКРЕПЛЕННЫХ ОХОТНИЧЬИХ УГОДИЙ ПО РЕГИОНАМ ПРИВОЛЖСКОГО ФЕДЕРАЛЬНОГО ОКРУГА
- 05 ЗАТРАТЫ НА ВЕДЕНИЕ ОХОТНИЧЬЕГО ХОЗЯЙСТВА ПО РЕГИОНАМ ПРИВОЛЖСКОГО ФЕДЕРАЛЬНОГО ОКРУГА

* - годовые данные





ОСНОВНЫЕ ПОКАЗАТЕЛИ ОХОТНИЧЬЕГО ХОЗЯЙСТВА

В 2021 ГОДУ



Число охотпользователей, единиц

97 ↓



Общая площадь закрепленных охотничьих угодий, тыс. га

5 776,7 ↑



Общие затраты на ведение охотничьего хозяйства, млн руб.

197,6 ↑



Средняя численность работников, человек

483 ↓



Количество питомников для содержания охотничьих ресурсов, единиц

3



Выручка от реализации продукции охоты, млн руб.

57,7 ↑

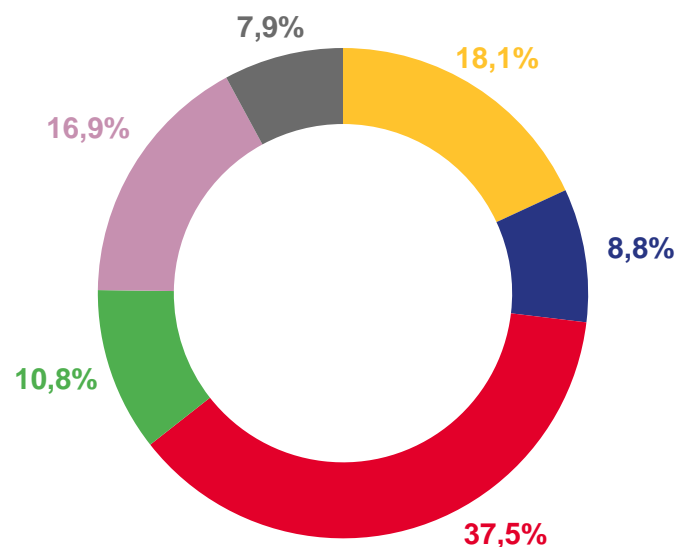




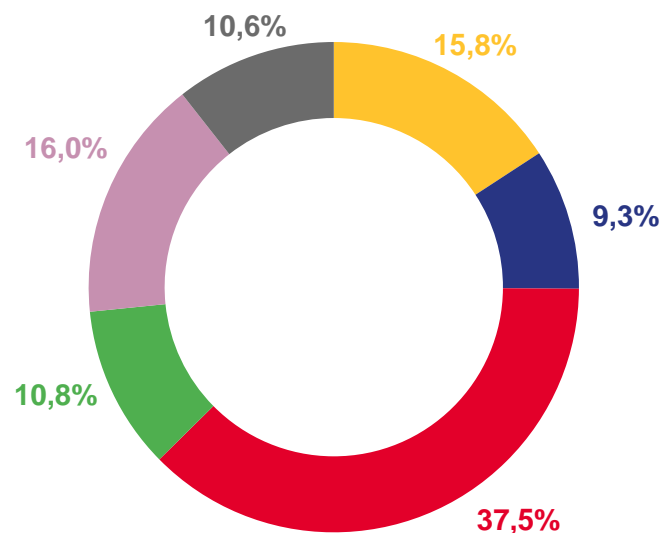
ВИДОВАЯ СТРУКТУРА ЗАТРАТ НА ВЕДЕНИЕ ОХОТНИЧЬЕГО ХОЗЯЙСТВА



2020



2021



Приобретение сырья, материалов для производства и продажи продукции



Приобретение топлива



Затраты на оплату труда



Отчисления во внебюджетные социальные фонды



Арендная плата



Прочие виды расходов





ЗАТРАТЫ ПО ОТДЕЛЬНЫМ НАПРАВЛЕНИЯМ ОХОТОХОЗЯЙСТВЕННОЙ ДЕЯТЕЛЬНОСТИ

в 2021 году



Общий объем затрат
на ведение охотничьего хозяйства

197 574,5 тыс. руб.



Внутрихозяйственное охотустройство

8 467,6 тыс. руб.



Мероприятия по созданию
охотничьей инфраструктуры

7 385,9 тыс. руб.



Мероприятия по сохранению охотничьих
ресурсов и среды их обитания

29 406,9 тыс. руб.



Проведение учета численности
охотничьих ресурсов

5 356,1 тыс. руб.

Мероприятия по сохранению охотничьих ресурсов и среды их обитания



Биотехнические
мероприятия

26 565,5 тыс. руб.



Содержание охотничьих
ресурсов в питомниках

707,0 тыс. руб.



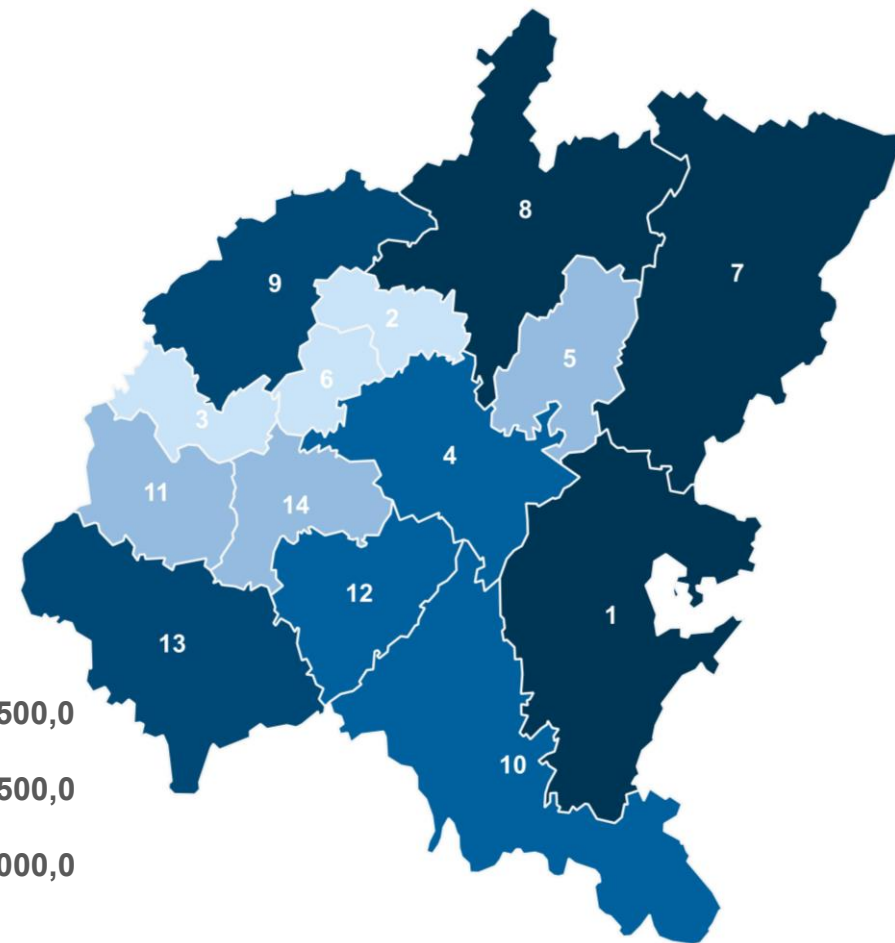


ПЛОЩАДЬ ЗАКРЕПЛЕННЫХ ОХОТНИЧЬИХ УГОДИЙ ПО РЕГИОНАМ ПРИВОЛЖСКОГО ФЕДЕРАЛЬНОГО ОКРУГА В 2021 ГОДУ, ТЫС. ГА

Приволжский федеральный округ

59 507,7















	1 - Республика Башкортостан	8 609,6
	2 - Республика Марий Эл	1 033,2
	3 - Республика Мордовия	962,6
	4 - Республика Татарстан	4 194,6
	5 - Удмуртская республика	2 717,2
	6 - Чувашская республика	1 086,2
	7 - Пермский край	8 199,4
	8 - Кировская область	8 497,5
	9 - Нижегородская область	5 776,7
	10 - Оренбургская область	4 051,0
	11 - Пензенская область	2 564,4
	12 - Самарская область	3 693,4
	13 - Саратовская область	5 578,7
	14 - Ульяновская область	2 543,2





ОБЩИЕ ЗАТРАТЫ НА ВЕДЕНИЕ ОХОТНИЧЬЕГО ХОЗЯЙСТВА ПО РЕГИОНАМ ПРИВОЛЖСКОГО ФЕДЕРАЛЬНОГО ОКРУГА В 2021 ГОДУ, МЛН РУБ.

Приволжский федеральный округ **1 575,4**

	1 - Республика Башкортостан	132,6
	2 - Республика Марий Эл	61,2
	3 - Республика Мордовия	28,2
	4 - Республика Татарстан	171,5
	5 - Удмуртская республика	81,0
	6 - Чувашская республика	26,7
	7 - Пермский край	129,0
	8 - Кировская область	173,7
	9 - Нижегородская область	197,6
	10 - Оренбургская область	98,9
	11 - Пензенская область	113,5
	12 - Самарская область	173,5
	13 - Саратовская область	138,2
	14 - Ульяновская область	49,8

